

Bolestné z dopravní nehody – [redacted] – posudek

11

Úraz se stal 24.10.2016 – nutno podotknout, že ke poranění tenkého střeva rupturou by mohlo dojít i za jiných okolností, proto to nestavím přímo do souvislosti s nehodou.

S060 otřes mozku velmi lehký	10b.
S320 zlomenika kostrče nekomplikovaná	40b.
S3210 zlomenina křížové kosti nekomplikovaná	40b.
S3641 ruptura tenkého střeva	100b
Snížení pro možnou nesouvislost	-80b.
S3112 jizva po operaci břicha – špatně se hojící	55b

Celkem 165b.

45345,-

V Ústí nad Labem

Ošetřující lékař v oblasti zlomeniny kostrče

10.1.207



Posudek se vydává na žádost pacienta.

Posudek byl vypracován dle Metodiky Nejvyššího soudu k náhradě nemajetkové újmy na zdraví na základě předložené zdravotné dokumentace klienta

**Úraz ze dne: 24.10.2016**

S0100	Rána vlasové částí hlavy nepronikající ke kosti	5b.
S0600	Otřes mozku – lehký	20b.
S100	Zhmoždění krku	10b.
S202	Zhmoždění stěny hrudníku	10b.
S200	Zhmoždění prsu ženy	30b.
S300	Zhmoždění dolní části zad a pánve	20b.
S301	Zhmoždění břišní stěny	20b.
S3112	Operační rána břicha délky 12cm	60b.
S3641	Poranění tenkého střeva-ruptura	100b.
S352	Poranění jiné cévy v břiše nebo pánvi	170b.
S367	Poranění jiných nitrobřišních orgánu-mesenteria	80b.
S3210	Zlomenina kosti křížové	90b.
S3220	Zlomenina kostrče	60b.

Bodové hodnocení navýšeno dle Metodiky NS pro závažnou komplikaci léčby- eventrace v ráně po laparotomii o 15%

9b.

Bodové hodnocení navýšeno dle Metodiky NS pro středně závažnou komplikaci léčby- hluboká infekce v ráně po laparotomii o 10%

6b.

Celkem

690b.

V Praze dne: 02.01.2017

189 450


3/

395 034- /16


# Znalecký posudek

## č. 161/14/2017


Účel posudku:

posouzení poškození zdraví pro účely právních úkonů  
posuzované osoby 

Zadavatel posudku:



Zpracovatel posudku



Znalec z oboru zdravotnictví, specializace chirurgie a odvětví  
stanovení nemateriální újmy na zdraví

Znalecký posudek obsahuje -7- stran. Je předáván ve 2 vyhotoveních, z nichž  
každé má platnost originálu. Stejnopis zůstává v elektronickém archivu znalce.

V Kladně dne 19.03.2017

# 1. Nález

## 1.1. Znalecký úkol

Na základě žádosti zadavatele jsem jako znalec v oboru zdravotnictví, odvětví stanovení nemajetkové újmy na zdraví zhodnotil bolestné posuzované osoby v souvislosti s úrazem dne 24.10.2016.

## 1.2. Otázky zadavatele

1.2.1. Jaká zranění utrpěla poškozená dne 24.10.2016?


1.2.2. Jaké je hodnocení bolestného dle Metodiky NS?

## 1.3. Výpis z lékařské dokumentace předané zadavatelem posudku

1.3.1. Propouštěcí zpráva, Chirurgické oddělení, Masarykova nemocnice v Ústí nad Labem, 14.11.2016, MUDr. František Smrček

Hospitalizována v době od 24.10.2016 na JIP, od 27.10.2016 na Úrazová klinika, od 02.11. do 14.11.2016 na Chirurgie I. Přijata dne 24.10. po autonehodě, řidička osobního vozu, připoutána. Chvilkově bezvědomí, na úraz amnézie. Stěžuje si na bolest břicha a zad. CT fraktura S3 a S4 páteře, fraktura kostrče. Sutura tržné rány na hlavě temporálně vpravo velikosti 5 cm. Pro známky peritonitidy indikována k urgentní operační revizi. Z laparotomie provedena sutura závěsu ilea, ošetřeno krvácení, na tenkém střevě patrná drobná perforace, provedena sutura. Po výkonu na JIP. Při přijetí GCS 14, hematoma hrudníku od bezpečnostního pásu. Břicho tvrdé, špatně prohmatné, plapačně bolestivé s maximem v pravém mesogastriu, operační rána sterilně krytá, trubicový dren. Hospitalizována na JIP. Dále překlád na standardní oddělení. Dne 1.11. po jídle zvracení, 2.11. chirurgické konsilium – eventerace v ráně po laparotomii, indikována operační revize. Překládem na CH2, kde 4. den hnisání v ráně. Při propuštění v ráně defekt kůže a podkoží cca 4 cm, spodina z větší části klidná. Operace 24.10.2016 laparotomie, revisio cavi abdominis, sutura jejuni, lavage, drainage. 2.11.2016 Revisio, evacuatio, necrectomia, sutura, redon dren.

## 1.4. Identifikace posuzované osoby



## 1.5. Zákonné předpisy

Metodika Nejvyššího soudu k náhradě nemajetkové újmy na zdraví (bolest a ztížení společenského uplatnění) podle § 2958 občanského zákoníku.

## 1.6. Vysvětlení cizích pojmů

- 1.6.1. abdomen ... břicho
- 1.6.2. contusio ... zhmoždění
- 1.6.3. contusio capitis ... zhmoždění hlavy
- 1.6.4. contusio abdominis... zhmoždění břicha
- 1.6.5. contusio thoracis ... zhmoždění hrudníku
- 1.6.6. haematoma thoracis ... krevní podlitina na hrudníku
- 1.6.7. dehiscens laparotomiae ... rozestup operační rány na břiše
- 1.6.8. evisceratio ... vyřeznutí břišních orgánů z dutiny břišní
- 1.6.9. fractura ... zlomenina
- 1.6.10. fractura columnae vertebralis sacralis S3 et S4... zlomenina páteře v oblasti kosti křížové, 3. a 4. křížového obratle
- 1.6.11. ileus ... střevní neprůchodnost
- 1.6.12. laparotomia ... otevření dutiny břišní řezem stěny břišní
- 1.6.13. intestinum tenue ... tenké střevo
- 1.6.14. mesenterium ... okruží, závěs tenkého střeva tvořený tukovou tkání, ohraničený pobřišnicí, ve kterém se nacházejí cévy vedoucí krev pro tenké střevo
- 1.6.15. nausea ... pocit na zvracení
- 1.6.16. os coccygis ... kostrč
- 1.6.17. peritonitis diffusa ... povšechný zánět pobřišnice
- 1.6.18. ruptura ... přetržení, rotržení
- 1.6.19. vomitus ... zvracení
- 1.6.20. vulnus ... rána

## 2. Posudek

### 2.1. Shrnutí

Posuzovaná [REDAKCE] se stala dne 24.10.2016 účastnicí dopravní nehody jako řidič. V osobním voze byla připoutána. Na úraz si nepamatuje. Při vědomí byla poškozená transportována do nemocnice v Ústí nad Labem, kde jí byla chirurgickou suturou ošetřená tržná rána vlasové části hlavy délky 5 cm. Na provedené výpočetní tomografii (CT) byla zjištěna zlomenina kosti křížové a kostrče. Pro známky povšechného zánětu pobříšnice, byla s podezřením na nitrobřišní poranění neodkladně indikována k operačnímu výkonu. Operace dutiny břišní byla provedena otevřenou cestou, z laparotomie. V dutině břišní bylo zjištěno natržení okruží tenkého střeva, perforace tenkého střeva a krvácení. Okruží a perforace střeva byly sešity, krvácení bylo zastaveno. S trubicovým drénem odvádějícím sekret s příměsí krve byla poškozená hospitalizována na jednotce intenzivní péče (JIP). Při přijetí na JIP byla popsána krevní podlitina na hrudníku odpovídající bezpečnostnímu pásu. Při realimentaci po operaci v dutině břišní se u poškozené objevila dne 1.11.2016 nevolnost s následným zvracením. Příští den došlo k rozestoupení operační rány s vyhrzutím části nitrobřišních orgánů. Pro tuto komplikaci byla posuzovaná [REDAKCE] neodkladně indikována k dalšímu operačnímu výkonu, při kterém byla provedena revize dutiny břišní, evakuace patologické příměsi v dutině břišní, odstranění nekrotických tkání, opětovné sešití rány a drenáž. V dalším průběhu léčení bylo hojení operační rány komplikováno hnisavou infekcí. Pro evakuaci hnisu a ošetřování infikovaných tkání muselo být vyjmuto několik stehů a rozpolcena část operační rány, čímž vznikl defekt v kůži a podkoží velikosti asi 4x4 cm.

Do domácího ošetřování byla posuzovaná [REDAKCE] propuštěna s tímto defektem v ráně, zasahujícím do hlubších vrstev stěny břišní.

### 2.2. Souhrn diagnóz

- 2.2.1. Commotio cerebri
- 2.2.2. Contusio capitis
- 2.2.3. Vulnus lacerum regionis temporalis I. dx.
- 2.2.4. Contusio et haematoma thoracis

- 2.2.5. Fractura columnae vertebralis sacralis S3 et S4
- 2.2.6. Fractura ossis coccygis
- 2.2.7. Contusio abdominis
- 2.2.8. Ruptura mesenterii
- 2.2.9. Perforatio jejuni
- 2.2.10. Peritonitis acuta
- 2.2.11. Nausea, vomitus
- 2.2.12. Status subileosus post laparotomiam
- 2.2.13. Dehiscensio laparotomiae
- 2.2.14. Evisceratio
- 2.2.15. Sanatio vulneris per secundam, abscessus vulneris
- 2.2.16. Dehiscensio vulneris partialis
- 2.2.17. Defectus vulneris

## 2.3. Odpovědi na otázky

### 2.3.1. Jaká zranění utrpěla poškozená dne 24.10.2016?

Posuzovaná [REDAKCE] utrpěla dne 24.10.2016 zhmoždění hlavy, tržnou ránu ve spánkové krajině dlouhou 5 cm, otřes mozku, zhmoždění břicha s roztržením okruží a krvácením do dutiny břišní, zlomeninu křížové kosti v oblasti 3. a 4. obratle, zlomeninu kostrče.

Při neodkladně provedené operaci bylo do dutiny břišní přistoupeno operační ránou dlouho 18 cm.

V pooperačním období se dobře neobnovila pasáž trávicí trubcí. Tento stav se nakonec projevil zvracením. Při nekontrolovaném zapnutí břišních svalů během zvracení došlo k poškození operační rány. Následující den stav dospěl do úplného rozestoupení operační rány a vyřeznutí nitrobřišních orgánů z dutiny břišní. Pro tuto komplikaci byla znovu neodkladně operována.


V dalším průběhu se rána infikovala a vytvořilo se ložisko hnisu v podkoží. To bylo evakuováno po vyjmutí několika stehů. Vznikl tak defekt kůže a podkoží velikosti asi 4x4 cm, se kterým byla následně propuštěna do domácího ošetřování,

### 2.3.2. Jaké je hodnocení bolestného dle Metodiky NS?

S0101 Rána vlasové části hlavy pronikající ke kosti 5 cm à 2b.	10 b.
S202 Zhmoždění stěny hrudníku	10 b.
S3210 Zlomenina kosti křížové	90 b.
S3220 Zlomenina kostrče	60 b.
S300 Zhmoždění dolní části zad a pánve	20 b.
S301 Zhmoždění břišní stěny	20 b.
Krvácení z okruží	
S357 Poranění jiných krevních cév v úrovni břicha, dolní části zad a pánve	60 b.
S3641 Poranění tenkého střeva - ruptura	100 b.
Roztržení okruží	
S367 Poranění jiných nitrobřišních orgánů	80 b.
Akutní povšechný zánět pobřišnice	
T8860 Anafylaktický šok bez komplikací	200 b.
1. operace dne	
S3112 Rána břišní stěny hluboká pronikající do dutiny 18 cm à 5 b.	90
Dehiscence laparotomie, resp. vzniklý hluboký defekt stěny břišní	
T311 Popálení méně než 5 % povrchu těla III. st.	150 b.
2. operace dne	
Celková anestézie	
S0620 Difúzní axonální poranění mozku lehké	100 b.
Umělá plicní ventilace přes orotracheální kanylu	
T173 Cizí těleso v průdušnici	100 b.
S3112 Rána břišní stěny hluboká pronikající do dutiny 18 cm à 5 b.	90 b.
Evakuace, nekrektomie, drenáž dutiny břišní	
S3640 Poranění tenkého střeva - kontuze	50 b.
Absces operační rány	
T793 Poúrazová infekce rány	100 b.
Defekt vzniklý dehis ráně zasahující kůži a podkoží při sekundárním hojení rány	
T3101 0,25 % Popálení méně než 1 % povrchu těla III. st.	75 b.
Celkem	1405 b.
Porucha pasáže trávicí trubící (subileosní stav) doprovázená zvracením, která vedla k dehiscenci laparotomie a eventeraci břišního obsahu, hodnocena jako komplikace středně, vyžadující další operaci a prodlužující léčbu. Komplikace se projevila ve vztahu k položkám S3112, S3640, T793 a T3101. Hodnocení se zvyšuje o 10 % z 315, tj. o	31,5 b.
<b>Celkem bolestné za úraz, dvě operace a pooperační komplikace</b>	<b>1 436,50 b.</b>



**Prohlašuji, že jsem si vědom následků vědomě nepravdivého znaleckého posudku, a to ve smyslu § 127a zákona č. 99/1963 Sb., občanský soudní řád v platném znění.**



#### **Znalecká doložka**

**Znalecký posudek jsem podal jako znalec jmenovaný rozhodnutím Krajského soudu v Praze ze dne 6. 12. 2006, č. j. Spr 4054/2006 pro základní obor zdravotnictví, specializace chirurgie a ze dne 19.11.2015 pro základní obor zdravotnictví, odvětví stanovení nemateriální újmy na zdraví.**

**Znalecký úkon je zapsán pod pořadovým číslem 161/14/2017 znaleckého deníku.**

**Znalečné a náhradu nákladů účtuji podle připojené likvidace na základě dokladu č. 161/14/2017.**

**V Kladně dne 19.03.2017**

